

収益物件 市場動向

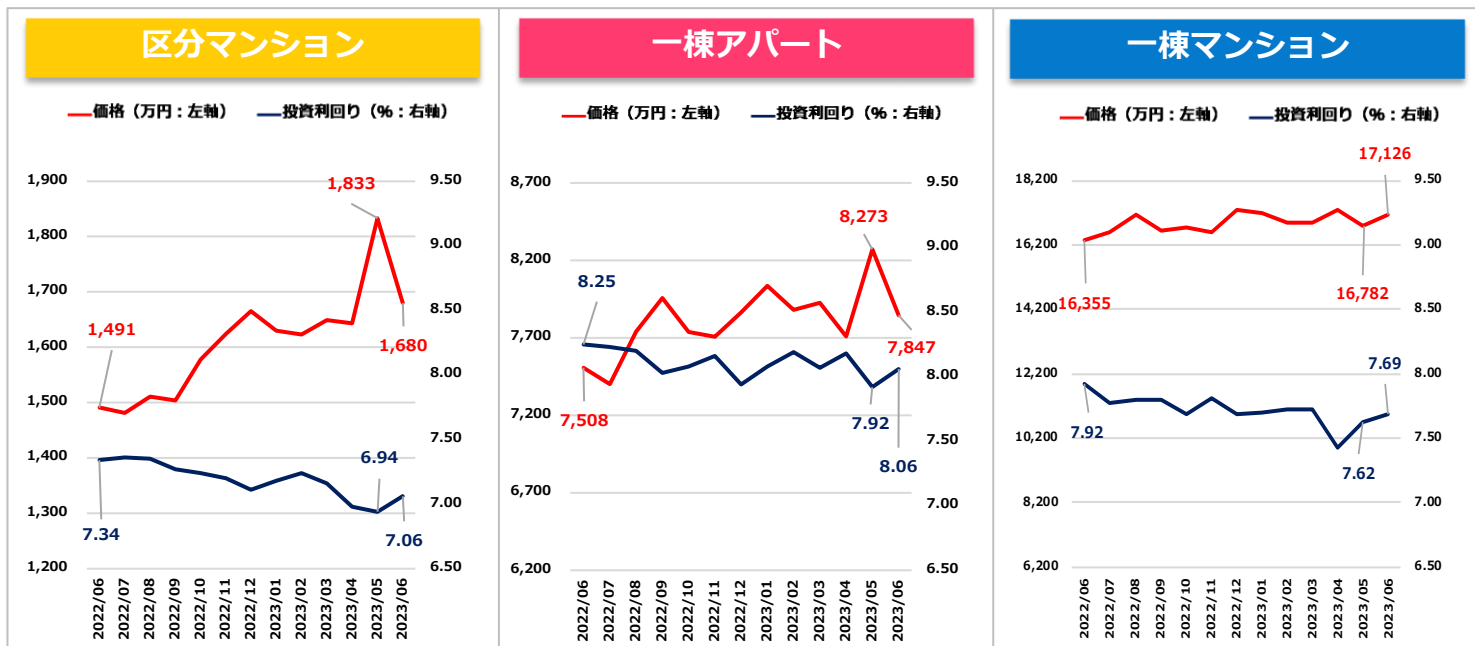
マンスリーレポート

2023年6月期

- ・ 全体サマリ
- ・ 地域別 利回り・価格の推移



調査対象：健美家に登録された収益（投資用）不動産（区分マンション / 一棟アパート / 一棟マンション）
調査項目：投資利回り（表面利回り）、物件価格の平均値を月次に集計



		2022年	2022年	2022年	2022年	2022年	2022年	2022年	2023年	2023年	2023年	2023年	2023年	2023年
		6月	7月	8月	9月	10月	11月	12月	1月	2月	3月	4月	5月	6月
区分 マンション	利回り (%)	7.34	7.36	7.35	7.27	7.24	7.20	7.11	7.18	7.24	7.16	6.98	6.94	7.06
	前期比	-0.17	0.02	-0.01	-0.08	-0.03	-0.04	-0.09	0.07	0.06	-0.08	-0.18	-0.04	0.12
	価格 (万円)	1,491	1,481	1,511	1,504	1,578	1,624	1,665	1,630	1,623	1,649	1,643	1,833	1,680
	前期比	5.59%	-0.67%	2.03%	-0.46%	4.92%	2.92%	2.52%	-2.10%	-0.43%	1.60%	-0.36%	11.56%	-8.35%
一棟 アパート	利回り (%)	8.25	8.23	8.20	8.03	8.08	8.16	7.94	8.08	8.19	8.07	8.18	7.92	8.06
	前期比	-0.15	-0.02	-0.03	-0.17	0.05	0.08	-0.22	0.14	0.11	-0.12	0.11	-0.26	0.14
	価格 (万円)	7,508	7,403	7,742	7,957	7,739	7,707	7,864	8,037	7,882	7,927	7,711	8,273	7,847
	前期比	2.96%	-1.40%	4.58%	2.78%	-2.74%	-0.41%	2.04%	2.20%	-1.93%	0.57%	-2.72%	7.29%	-5.15%
一棟 マンション	利回り (%)	7.92	7.77	7.80	7.80	7.69	7.81	7.69	7.70	7.73	7.72	7.43	7.62	7.69
	前期比	0.10	-0.15	0.03	0.00	-0.11	0.12	-0.12	0.01	0.03	-0.01	-0.29	0.19	0.07
	価格 (万円)	16,355	16,624	17,148	16,626	16,766	16,606	17,303	17,206	16,917	16,886	17,318	16,782	17,126
	前期比	-3.37%	1.64%	3.15%	-3.04%	0.84%	-0.95%	4.20%	-0.56%	-1.68%	-0.18%	2.56%	-3.10%	2.05%

2023年6月

■ 区分マンション

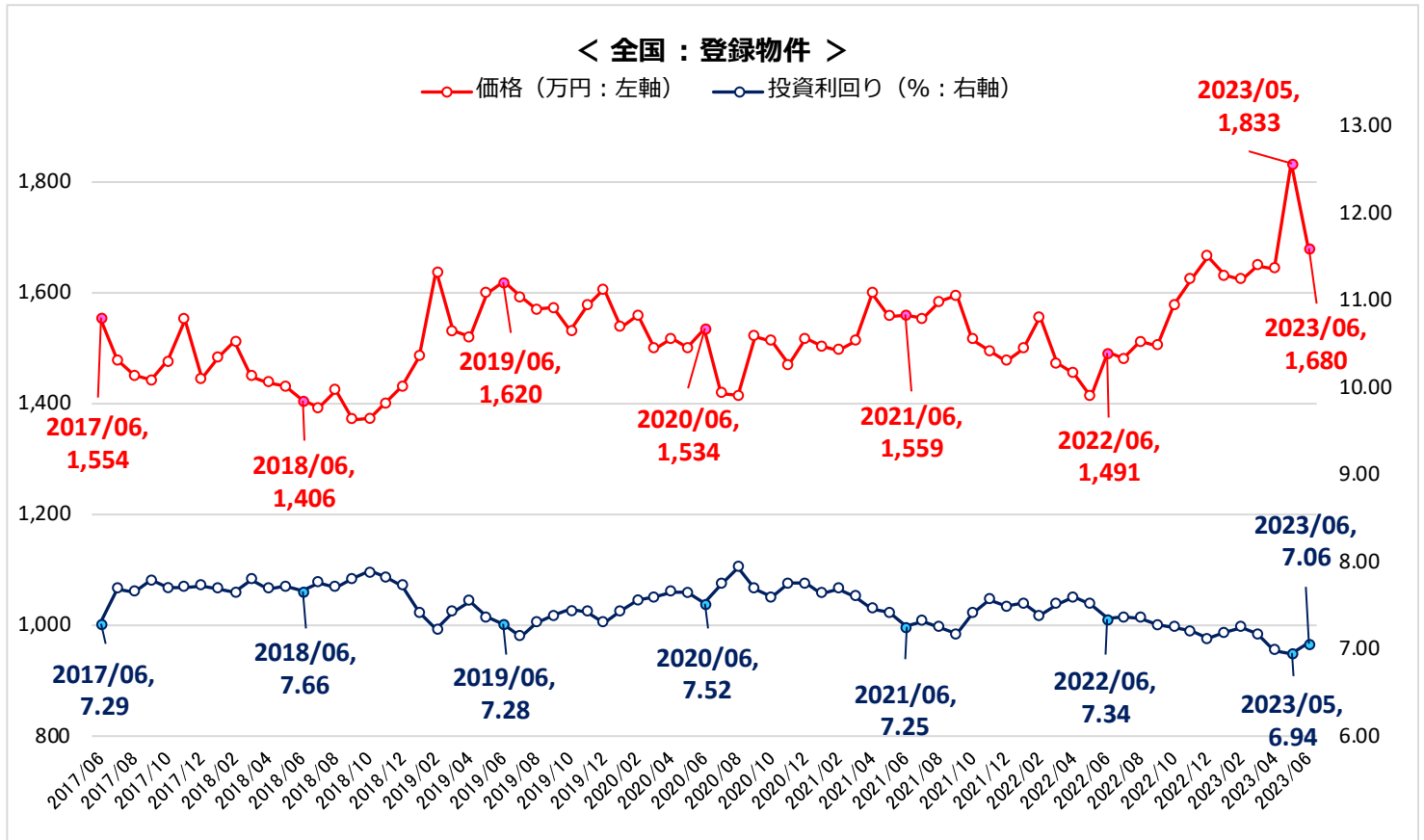
利回り 7.06% (前期比+0.12ポイント)
価格 1,680万円 (同-8.35%)

■ 一棟アパート

利回り 8.06% (同+0.14ポイント)
価格 7,847万円 (同-5.15%)

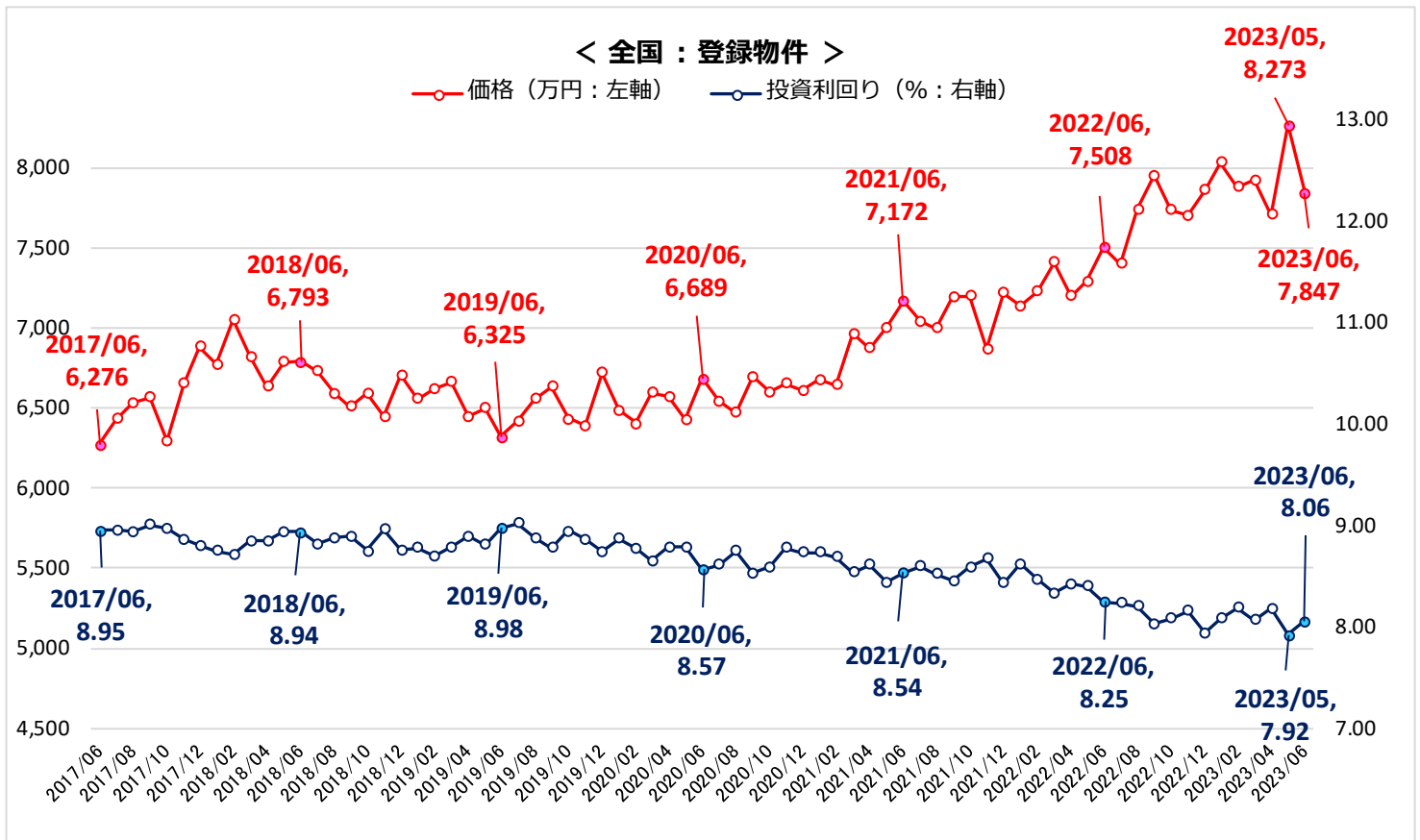
■ 一棟マンション

利回り 7.69% (同+0.07ポイント)
価格 17,126万円 (同+2.05%)



地域別

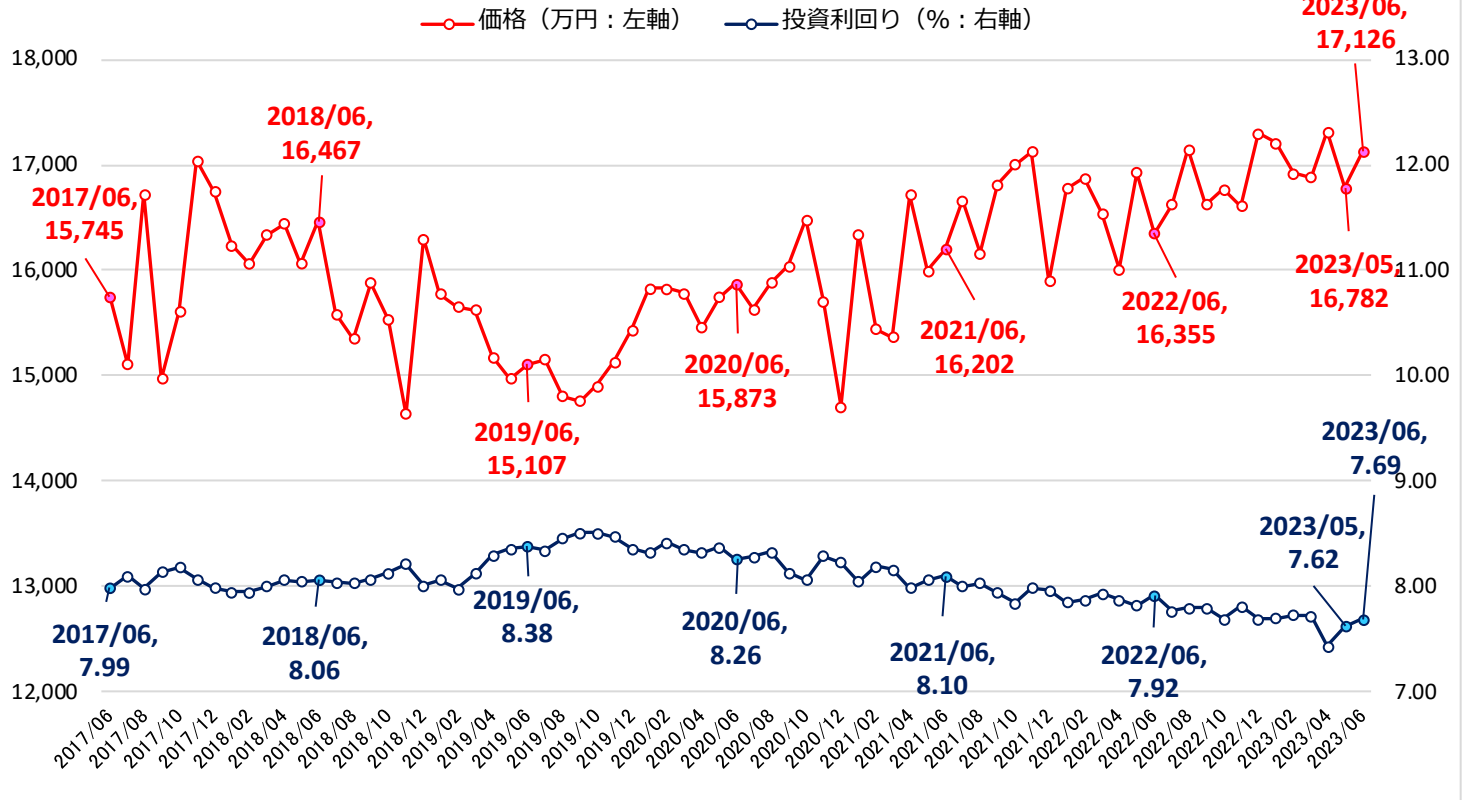
		2022年 6月	2022年 7月	2022年 8月	2022年 9月	2022年 10月	2022年 11月	2022年 12月	2023年 1月	2023年 2月	2023年 3月	2023年 4月	2023年 5月	2023年 6月
全国	利回り (%)	7.34	7.36	7.35	7.27	7.24	7.20	7.11	7.18	7.24	7.16	6.98	6.94	7.06
	価格 (万円)	1,491	1,481	1,511	1,504	1,578	1,624	1,665	1,630	1,623	1,649	1,643	1,833	1,680
	築年 (年)	30.6	30.7	30.5	30.8	30.6	30.3	30.2	30.8	30.7	30.9	30.8	30.4	30.6
北海道	利回り (%)	10.98	11.31	12.08	12.65	12.81	12.10	12.96	11.95	11.40	11.04	12.04	11.93	11.37
	価格 (万円)	789	791	748	802	1,303	1,212	691	797	729	783	728	881	725
	築年 (年)	37.1	37.0	37.0	37.5	37.2	38.1	39.1	39.3	38.6	36.9	39.2	36.9	38.0
東北	利回り (%)	12.37	13.15	12.56	12.38	12.98	12.64	14.04	12.33	12.60	13.01	13.00	12.64	11.78
	価格 (万円)	1,829	2,284	1,880	2,058	2,085	2,061	1,780	2,002	1,988	1,767	1,937	2,047	1,888
	築年 (年)	30.2	30.1	29.7	29.0	31.2	31.4	33.4	33.4	31.3	31.6	32.7	32.7	32.7
首都圏	利回り (%)	6.90	6.99	6.78	6.67	6.77	6.60	6.56	6.70	6.74	6.65	6.54	6.42	6.50
	価格 (万円)	1,701	1,683	1,789	1,791	1,808	1,899	1,930	1,873	1,896	1,968	1,965	2,151	1,984
	築年 (年)	31.5	32.3	31.5	31.2	31.8	31.3	30.9	32.0	31.9	31.6	31.6	31.1	31.0
信州・北陸	利回り (%)	18.91	15.46	15.45	16.03	14.89	18.50	18.58	15.74	18.94	14.35	15.28	15.42	16.61
	価格 (万円)	311	526	495	491	579	647	493	463	429	443	542	468	474
	築年 (年)	36.7	36.4	38.3	34.9	35.8	34.6	34.3	35.0	37.0	35.1	34.6	34.9	35.1
東海	利回り (%)	10.22	8.76	10.00	9.23	8.61	8.46	9.39	8.84	9.35	8.80	8.98	8.84	8.85
	価格 (万円)	1,332	1,335	1,228	1,556	1,614	1,247	1,584	1,575	1,358	1,713	1,559	1,235	1,462
	築年 (年)	31.2	27.9	29.1	28.6	27.3	27.4	28.4	28.4	27.6	27.7	30.4	29.4	27.2
関西	利回り (%)	7.45	7.31	7.40	7.60	7.38	7.33	7.35	7.26	7.31	7.42	7.11	7.11	7.31
	価格 (万円)	1,213	1,184	1,202	1,130	1,232	1,239	1,232	1,251	1,237	1,209	1,203	1,298	1,246
	築年 (年)	28.9	28.3	28.5	30.1	28.4	27.9	28.3	27.8	28.2	29.5	28.9	27.8	29.4
中国・四国	利回り (%)	13.46	15.75	15.15	12.85	12.43	14.69	14.74	12.53	13.55	14.11	11.96	12.90	13.05
	価格 (万円)	651	491	621	443	582	729	523	594	762	495	459	970	579
	築年 (年)	35.5	38.3	35.9	36.6	38.1	34.8	37.9	37.1	36.5	35.3	37.5	33.5	35.0
九州・沖縄	利回り (%)	10.18	10.28	10.18	10.24	9.96	10.25	9.89	9.07	9.50	9.43	9.47	10.31	10.37
	価格 (万円)	779	851	751	807	863	825	856	1,084	952	836	956	915	924
	築年 (年)	29.8	30.5	30.5	30.7	29.7	31.0	29.8	28.0	30.3	30.6	30.1	31.8	31.3



地域別

		2022年 6月	2022年 7月	2022年 8月	2022年 9月	2022年 10月	2022年 11月	2022年 12月	2023年 1月	2023年 2月	2023年 3月	2023年 4月	2023年 5月	2023年 6月
全国	利回り (%)	8.25	8.23	8.20	8.03	8.08	8.16	7.94	8.08	8.19	8.07	8.18	7.92	8.06
	価格 (万円)	7,508	7,403	7,742	7,957	7,739	7,707	7,864	8,037	7,882	7,927	7,711	8,273	7,847
	築年 (年)	22.0	22.4	22.1	20.8	21.4	21.5	21.2	21.4	22.2	21.7	22.4	21.8	22.5
北海道	利回り (%)	10.56	11.17	10.47	11.24	10.39	11.55	11.39	11.45	11.81	12.45	11.40	10.88	11.58
	価格 (万円)	4,686	4,227	4,972	4,690	4,520	4,293	4,239	4,617	4,387	3,871	4,710	4,833	4,734
	築年 (年)	26.6	27.3	27.0	28.8	27.3	29.1	29.2	28.1	30.8	29.9	28.3	29.4	29.2
東北	利回り (%)	13.52	12.83	11.48	12.60	12.27	12.22	12.35	12.20	11.80	11.88	12.27	11.13	11.77
	価格 (万円)	4,380	4,618	5,191	4,881	4,724	4,533	4,899	4,488	4,940	5,075	4,450	5,445	4,985
	築年 (年)	28.8	26.8	23.8	28.0	25.9	27.2	26.6	27.0	26.1	27.0	26.1	23.7	26.2
首都圏	利回り (%)	7.85	7.84	7.86	7.50	7.61	7.73	7.50	7.59	7.79	7.55	7.65	7.47	7.52
	価格 (万円)	7,895	7,815	8,118	8,585	8,309	8,093	8,389	8,660	8,419	8,513	8,307	8,848	8,407
	築年 (年)	21.7	22.1	22.3	19.8	20.8	21.3	20.8	20.5	22.0	20.9	22.0	21.4	21.8
信州・北陸	利回り (%)	12.14	13.19	12.16	11.90	12.84	12.44	13.16	13.21	12.26	12.54	12.05	12.64	12.53
	価格 (万円)	4,205	4,705	4,396	4,182	3,838	4,458	4,078	3,793	4,820	5,475	4,432	4,804	5,129
	築年 (年)	25.8	25.0	25.5	25.3	26.5	25.7	24.2	27.2	24.9	25.5	24.0	23.2	26.8
東海	利回り (%)	9.50	9.28	8.92	9.54	9.44	8.70	8.79	9.12	8.65	9.23	9.18	8.95	9.29
	価格 (万円)	5,995	5,952	6,214	5,783	5,808	6,346	6,244	6,050	6,408	6,366	5,981	6,278	6,152
	築年 (年)	19.8	20.2	18.8	19.8	19.9	18.1	18.6	20.5	17.7	20.8	20.4	18.2	22.4
関西	利回り (%)	9.11	8.47	8.46	8.85	8.61	8.46	8.62	8.92	8.41	9.00	8.73	8.60	9.21
	価格 (万円)	6,435	6,485	7,462	6,091	6,316	7,925	6,477	6,369	6,734	6,451	6,857	6,769	6,423
	築年 (年)	23.7	23.7	20.6	24.5	23.7	21.2	22.7	24.9	23.4	25.8	22.9	24.2	25.4
中国・四国	利回り (%)	10.94	12.72	11.85	11.40	11.64	10.95	12.16	12.22	11.05	11.30	11.02	11.85	10.91
	価格 (万円)	5,630	5,555	5,528	6,490	5,223	5,478	5,305	4,354	5,204	6,180	5,067	4,972	5,883
	築年 (年)	27.3	28.0	23.4	28.2	28.4	24.3	27.7	30.4	24.4	27.1	25.4	28.1	26.5
九州・沖縄	利回り (%)	9.32	9.18	8.88	9.50	9.53	9.10	8.57	9.58	9.02	9.04	9.00	9.21	9.12
	価格 (万円)	6,088	6,051	6,944	6,014	6,009	6,925	5,941	5,808	6,907	5,607	6,557	6,806	5,709
	築年 (年)	22.1	23.1	21.2	22.7	23.2	21.0	20.9	24.7	21.0	20.9	23.4	23.4	22.0

< 全国：登録物件 >



地域別

		2022年 6月	2022年 7月	2022年 8月	2022年 9月	2022年 10月	2022年 11月	2022年 12月	2023年 1月	2023年 2月	2023年 3月	2023年 4月	2023年 5月	2023年 6月
全国	利回り (%)	7.92	7.77	7.80	7.80	7.69	7.81	7.69	7.70	7.73	7.72	7.43	7.62	7.69
	価格 (万円)	16,355	16,624	17,148	16,626	16,766	16,606	17,303	17,206	16,917	16,886	17,318	16,782	17,126
	築年 (年)	28.6	28.0	27.7	28.6	28.5	28.7	28.2	28.4	29.2	28.4	26.3	28.5	28.9
北海道	利回り (%)	8.60	8.50	8.45	9.56	8.96	8.69	8.75	8.90	8.64	8.52	8.89	8.42	9.15
	価格 (万円)	14,668	15,192	14,269	14,010	14,100	15,748	15,112	14,064	16,529	14,841	13,394	15,321	14,598
	築年 (年)	21.1	21.0	22.0	26.1	24.1	23.1	22.3	24.3	23.8	21.6	24.1	22.8	25.4
東北	利回り (%)	11.54	9.00	10.36	10.87	10.94	10.45	11.04	10.24	10.24	11.05	12.12	9.76	10.28
	価格 (万円)	12,969	16,584	16,990	17,094	20,674	13,957	15,543	20,557	14,438	15,703	19,191	17,122	15,380
	築年 (年)	26.8	24.6	22.5	25.7	27.4	24.9	28.1	27.0	29.1	27.4	30.7	30.9	26.8
首都圏	利回り (%)	7.21	7.14	7.10	6.91	6.82	7.06	6.90	6.83	6.93	6.94	6.48	6.82	6.92
	価格 (万円)	17,448	18,182	18,739	18,286	18,858	18,331	18,612	19,034	18,819	18,562	19,452	18,376	18,797
	築年 (年)	28.4	27.6	27.8	27.7	27.4	28.2	27.5	27.7	28.7	27.8	24.3	27.6	28.1
信州・北陸	利回り (%)	11.86	12.06	11.10	11.22	11.30	11.48	11.58	11.53	12.96	11.71	12.11	11.34	12.84
	価格 (万円)	14,734	11,354	13,053	11,668	10,426	11,795	14,989	16,492	9,754	13,312	11,603	12,034	9,795
	築年 (年)	29.2	30.4	28.9	27.8	30.2	29.0	30.8	30.0	30.0	29.4	32.6	30.2	33.1
東海	利回り (%)	9.26	8.92	8.86	9.42	9.07	8.95	9.39	9.15	8.82	9.38	9.08	8.92	9.24
	価格 (万円)	13,411	13,979	15,311	12,922	13,612	13,430	12,907	13,546	13,689	13,043	12,974	14,694	14,136
	築年 (年)	28.7	28.7	28.2	30.5	29.7	30.1	31.1	29.6	30.4	30.9	30.1	29.8	31.0
関西	利回り (%)	8.45	8.35	8.29	8.56	8.45	8.47	8.55	8.27	8.46	8.17	8.43	8.34	8.18
	価格 (万円)	14,842	13,984	14,177	13,502	12,979	13,887	15,772	14,472	13,214	14,201	13,407	13,460	13,778
	築年 (年)	30.4	30.2	30.1	31.1	32.1	31.2	30.1	31.0	31.6	30.6	31.4	31.4	31.1
中国・四国	利回り (%)	11.30	11.15	11.73	11.14	10.97	10.99	10.97	11.80	11.31	10.69	11.77	13.03	10.71
	価格 (万円)	13,021	12,456	10,203	14,296	15,117	10,205	11,942	12,446	10,648	12,786	11,837	9,407	12,120
	築年 (年)	31.2	29.5	31.0	31.0	28.9	31.0	32.0	31.6	30.2	32.1	32.9	33.4	30.9
九州・沖縄	利回り (%)	8.94	8.41	8.09	8.91	9.07	8.56	8.78	9.03	9.16	8.94	8.93	9.68	9.02
	価格 (万円)	17,006	15,209	20,313	19,528	14,392	17,514	17,298	15,448	18,264	16,923	16,430	15,844	17,646
	築年 (年)	28.0	28.4	23.6	28.4	29.1	27.8	30.5	30.3	27.6	30.6	28.3	30.6	30.3